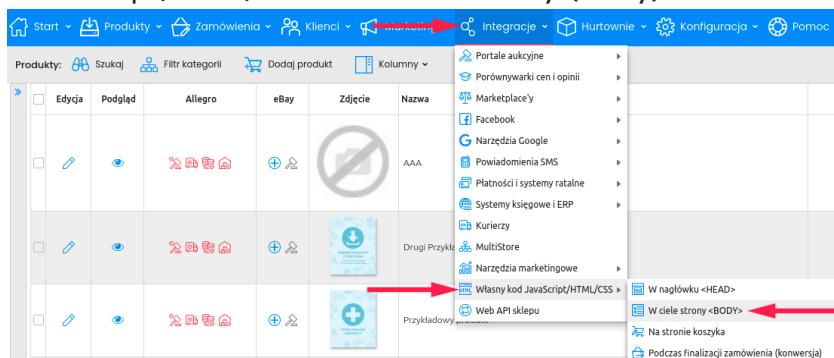


Integracja Revhunter ze Sky-Shop

1. Zaloguj się do swojego panelu admina Sky-Shop
2. Rozwiń z górnego menu zakładkę Integracje → Własny kod JavaScript/HTML/CSS → W ciele strony (body)



3. W oknie, które się pojawi wklej kod, który wygenerujesz w panelu Revhuntera, w zakładce z integracjami, po wybraniu Sky-Shop, w punkcie 3

3. W oknie, które się pojawi wklej następujący kod

[Kopiuj do schowka](#)

```
data-c="[CONTROLLER]" data-cat="[CAT_ID]" data-p="[PROD_ID]" src="https://test.revhunter.tech/integrations/skyshop
```

4. Następnie przejdź do dodawania kodu zliczającego konwersje:
Integracje → Własny kod JavaScript/HTML/CSS → Podczas finalizacji zamówienia (konwersja)
5. Wklej kod, który wygenerujesz w panelu Revhuntera, w zakładce z integracjami, po wybraniu Sky-Shop, w punkcie 5

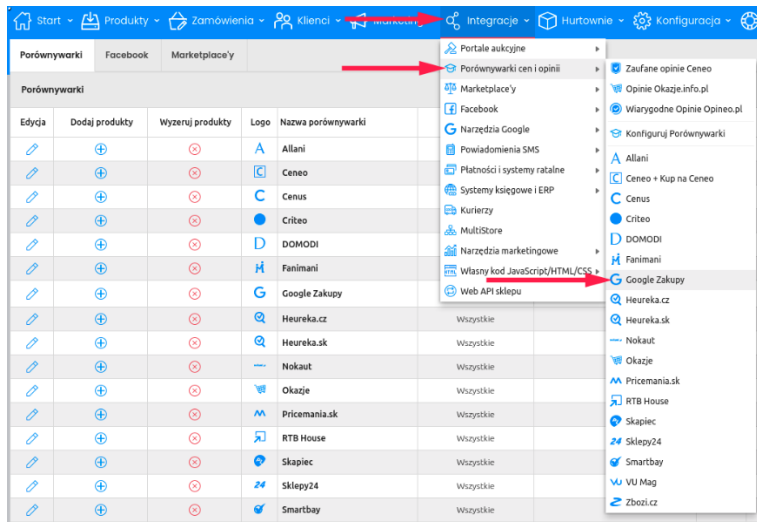
5. Wklej poniższy kod

[Kopiuj do schowka](#)

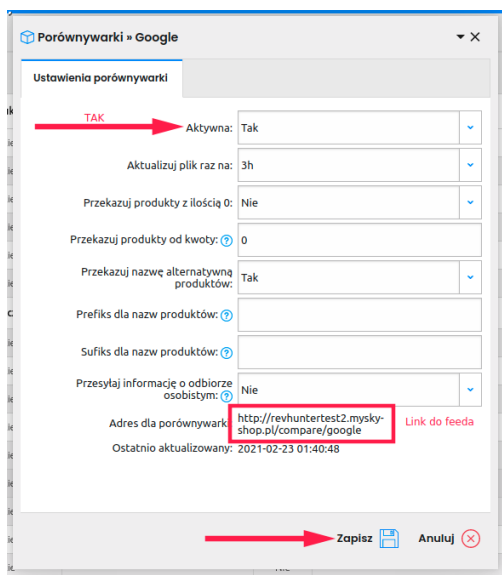
```
<script id="revhunterPixelTYP" data-o="[ORDER_ID]" data-p="[PRICE]" src="https://app.revhunter.tech/integrations/s
```

6. Następnie (jeśli wcześniej nie zostało to wykonane*) wygeneruj swój product feed: Integracje → Porównywarki cen i opinii → Google Zakupy

* jeśli masz już skonfigurowany product feed w formacie Google Zakupy skopiuj jego adres i przejdź do punktu 10.



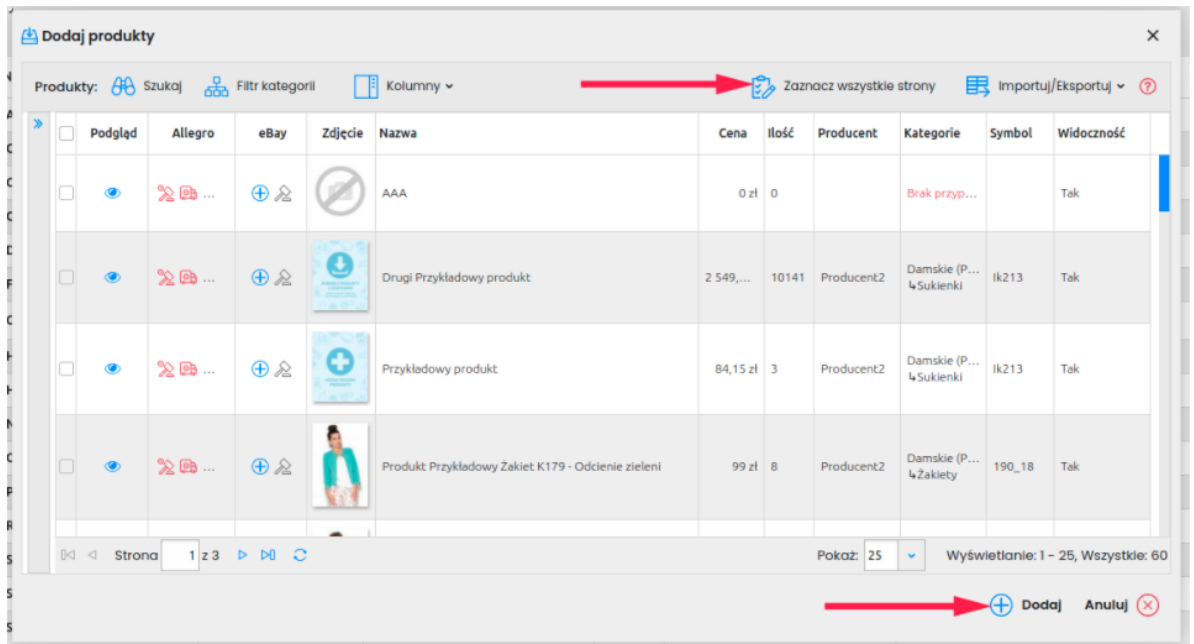
- Następnie zmień Ustawienie „Aktywna” na pozycję „TAK” → Skopiuj link do swojego product feeda → Zapisz zmiany



- Przejdź do sekcji Porównywarki, odnajdź na liście Google Zakupy i kliknij w niebieski znak plus

				Criteo	Wszystkie	Nie	-/-	-/-
				DOMODI	Wszystkie	Nie	-/-	-/-
				Fanimani	Wszystkie	Nie	-/-	-/-
				Google Zakupy	59 [Zobacz]	2021-02-23 01:40:48	✓	-/-
				Heureka.cz	Wszystkie	Nie	-/-	-/-
				Heureka.sk	Wszystkie	Nie	-/-	-/-
				Nokaut	Wszystkie	Nie	-/-	-/-
				Okazje	Wszystkie	Nie	-/-	-/-

- Dodaj wszystkie produkty do pliku (feeda) produktowego poprzez zaznaczenie Zaznacz wszystkie strony → Dodaj



10. Wklej skopiowany adres swojego product feeda w odpowiednie pole w panelu Revhunter, na ekranie integracji i zapisz zmiany

Adres feeda

Zapisz product feed

To wszystko!

Od teraz będziesz mógł uruchamiać dynamiczne kampanie w oparciu o produkty z Twojego sklepu!